


toieeLab式 WordPress講座

センス編

3つの鍵を知って、WordPressを自由自在に使いこなそう

WordPress 3つの鍵

- 最良の道具を「裏の仕組みを理解して操作する」
- 自由に探求できる「砂場」を用意する
- 科学者のような思考方法



Think & Listen

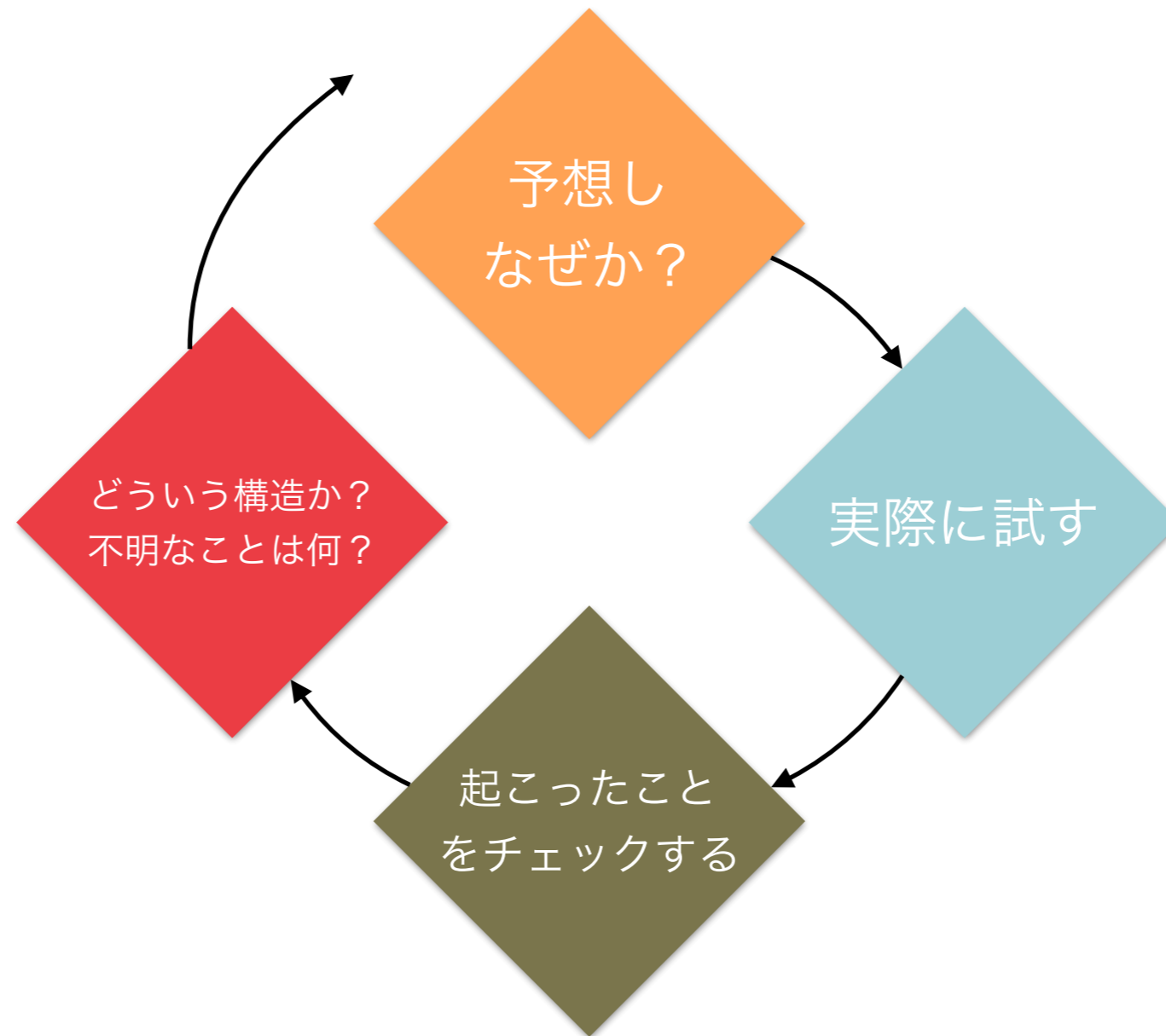
- なぜWebサイトが表示されているのか？
- WordPressとは何か？
- WordPressをセットアップするには何が必要か？
- なぜ砂場を用意しなければいけないのか？
- どうすれば砂場を用意できるのか？

他にも、自分で問いを立てて考えてみよう！

砂場とは何か？

- その名のとおり、子供が遊ぶ砂場。英語ではSandboxという（セキュリティ用語にもSandboxという言葉がある）
- ここでは「テスト環境」の意味で使っている
- WordPressを使いこなすためには、試行錯誤が必要となるが、本番の環境で実験をするわけにはいかない
- 作っては壊しの実験を繰り返す場所として、テスト環境を用意する必要がある

学ぶ能力を鍛える



MAMP
(午前中の資料)

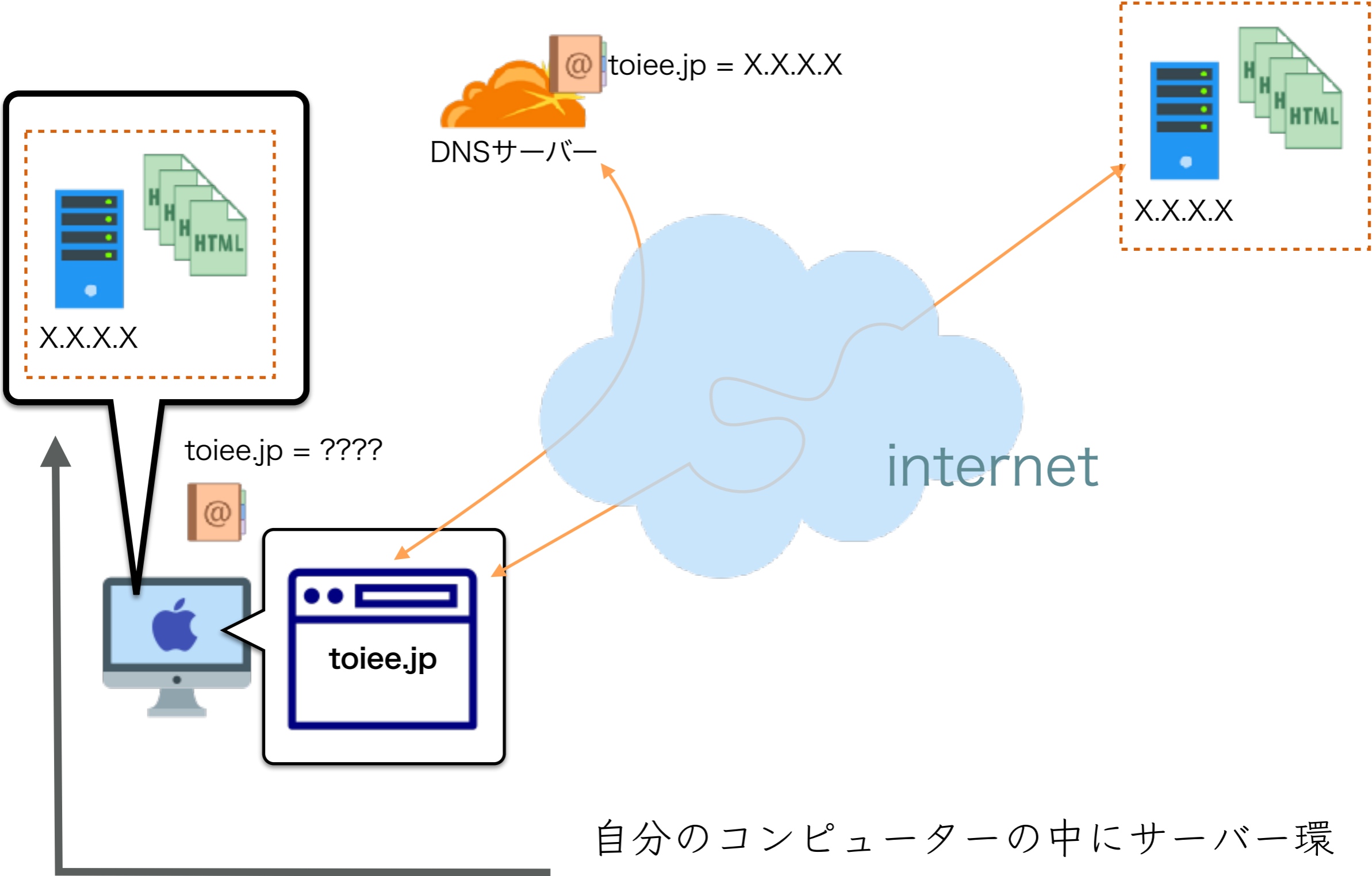
なぜ自分のパソコンにMAMPを入れるのか？



MAMP

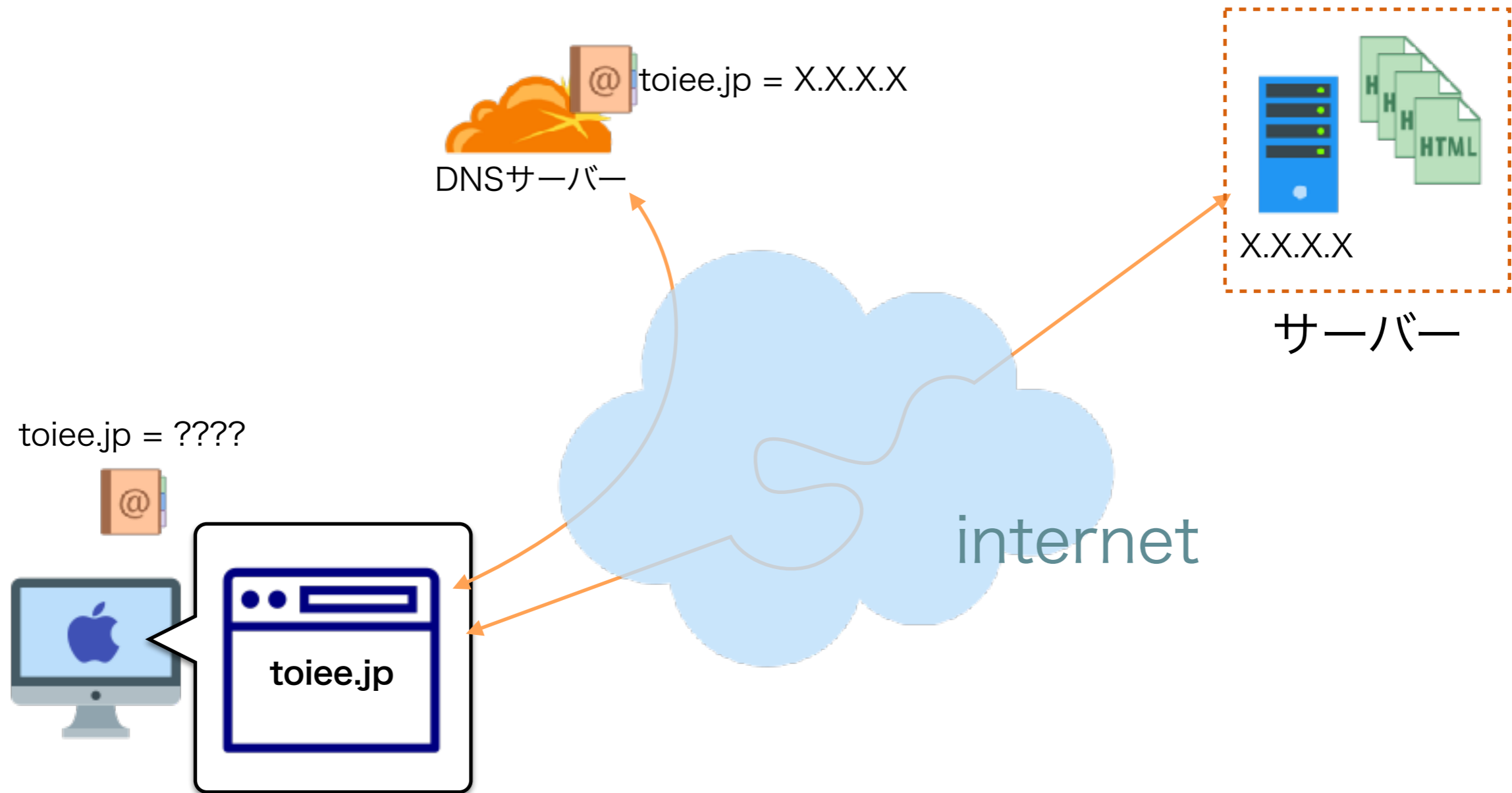
- MAMPは M A M Pの頭文字をとったもの。WordPressが動作するためには、Apache、MySQL、PHPが必要
- インストールすることで、自分のパソコン上でWordPressを動かすために必要な環境を整えることができる
- そうすることで、サーバー環境を自分のパソコンの中に作って、テスト環境を用意することができる

なぜ自分のパソコンにMAMPを入れるのか？



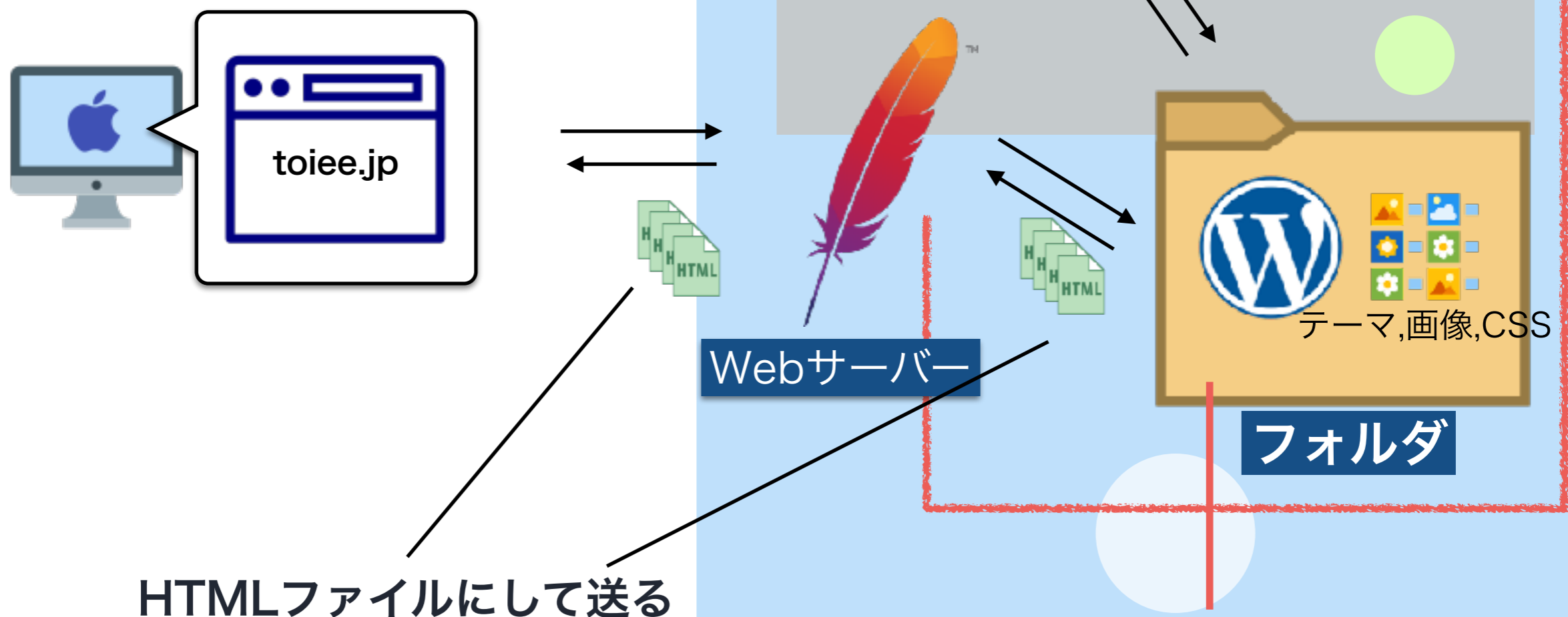
自分のコンピューターの中にサーバー環境を作るため

インターネットの仕組み



- ブラウザでtoiee.jpと入力すると
- DNSにIPアドレスを取りに行く (IPアドレスは電話番号のようなもの)
- IPアドレスを使って、サーバーにtoiee.jpを表示するようにお願いする
- サーバーがWebページのHTMLファイルを表示する

WordPressのページが表示される仕組み

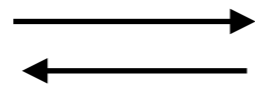
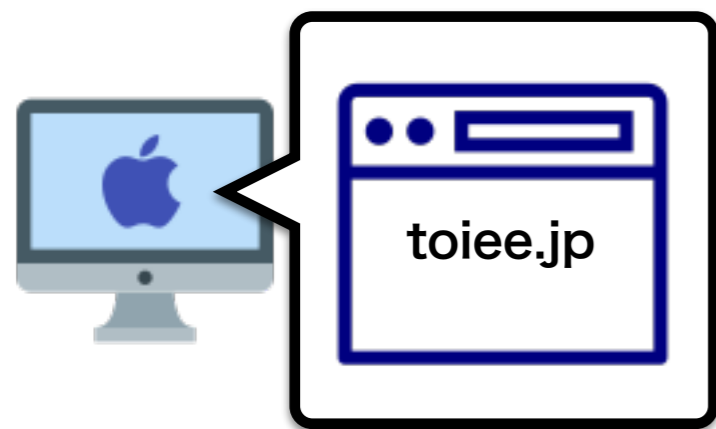


HTMLファイルにして送る

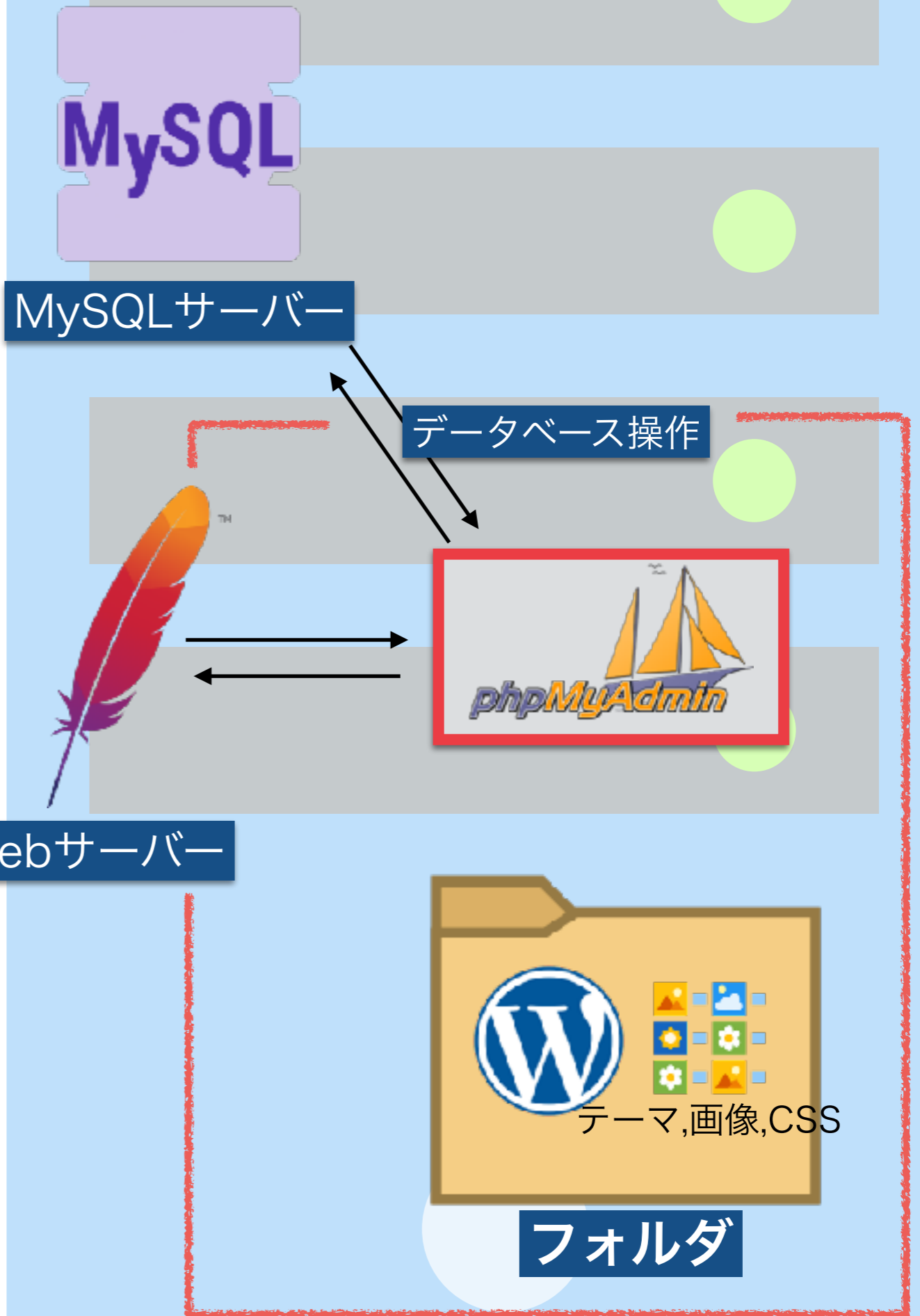
DocumentRootで指定されている

phpMyAdminの役割

データベースを作る



Webサーバー



探求シート

③ なぜ、②の実験をすれば
明らかになると思ったか？

②どんな実験を
すれば良いか？

① 不明なこと

⑥ 気づき

⑤ 次、どうするか？

④ 結果・わかったこと

仮説シート

例： (手順A)は、(仕組みB)に対応していると思う。なぜなら_____。

()は、()に対応していると思う。

なぜなら_____

()は、()に対応していると思う。

なぜなら_____

()は、()に対応していると思う。

なぜなら_____

アンインストール手順

①WordPressのシステムを削除する

- アプリケーション > MAMP > htdocsにアクセス
- 中にあるファイルを全部選択する
- 削除する

②WordPressのためのデータベースを削除する

- localhost:8888/phpmyadmin/ にアクセスす
- データベース一覧を表示する
- 削除したいデータベースを選択する
- 削除する

仮説シート

例： (手順A)は、(仕組みB)に対応していると思う。なぜなら_____。

()は、()に対応していると思う。

なぜなら_____

()は、()に対応していると思う。


なぜなら_____

()は、()に対応していると思う。

なぜなら_____


WordPressの構造探求 (午後から使う資料)

WordPress 4つの要素



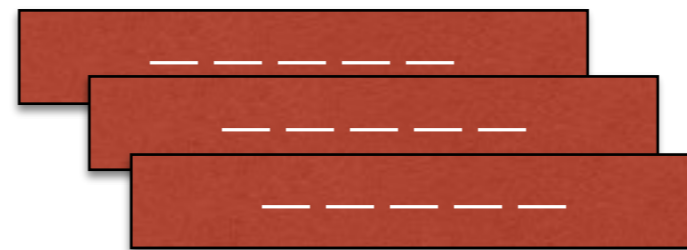
投稿(post)

ブログ記事のこと
複数の記事を投稿
カテゴリやタグが作れる



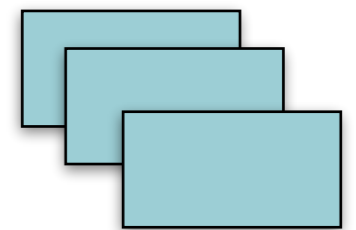
固定ページ(page)

会社概要、お問い合わせ
ページなどに使う。
階層構造も作れる



メニュー

リンクの集まり。
テーマ毎に配置場所、個数が
異なる。



ウィジェット

高機能なパーツ
カレンダーや検索、
人気記事や広告など
テーマ毎に配置場所
個数は違う

ページについて

- フロントページとは

Webサイトなどのトップページを意味する語。
トップページをサイトのように見せることができる。

- 固定フロントページとは

ある固定ページをフロントページにする設定。
フロントページと、投稿ページをそれぞれ選択できる。

- 投稿ページ

WordPressはもともと、ブログ作成のためのもの。
作成したサイトのトップページには、通常、新しいものから順に表示される。
ブログ記事が追加されていくページのことを指す。

WELCOME TO PERTH

START HERE

READ MORE

会社概要

Text

Text

Text

2017年9月

月	火	水	木	金	土	日
		1	2	3	4	5
6	7	8	9	10	11	12
13	14	15	16	17	18	19
20	21	22	23	24	25	26
27	28	29	30	31		

カテゴリー

未分類

最近の投稿

[Halo world!](#)

固定ページ

サンプルページ

ブログ

会社概要

検索

メニュー

ウィジェット

テーマや設定によって

- ・メニュー
- ・ウィジェット

の位置は変わる

Wordpress おすすめテーマ

- Astrid
- Sydney
- Bistro
- Right house
- Perth